




محدوده چاپ بدون ریسک



محدوده ایست که نوشته‌ها تا مرض آن به علت نوسانات برش در معرض ریزش قرار ندارند اما بیش از آن احتمال ریزش را زیاد می‌کند

اندازه کاغذ بعد از برش

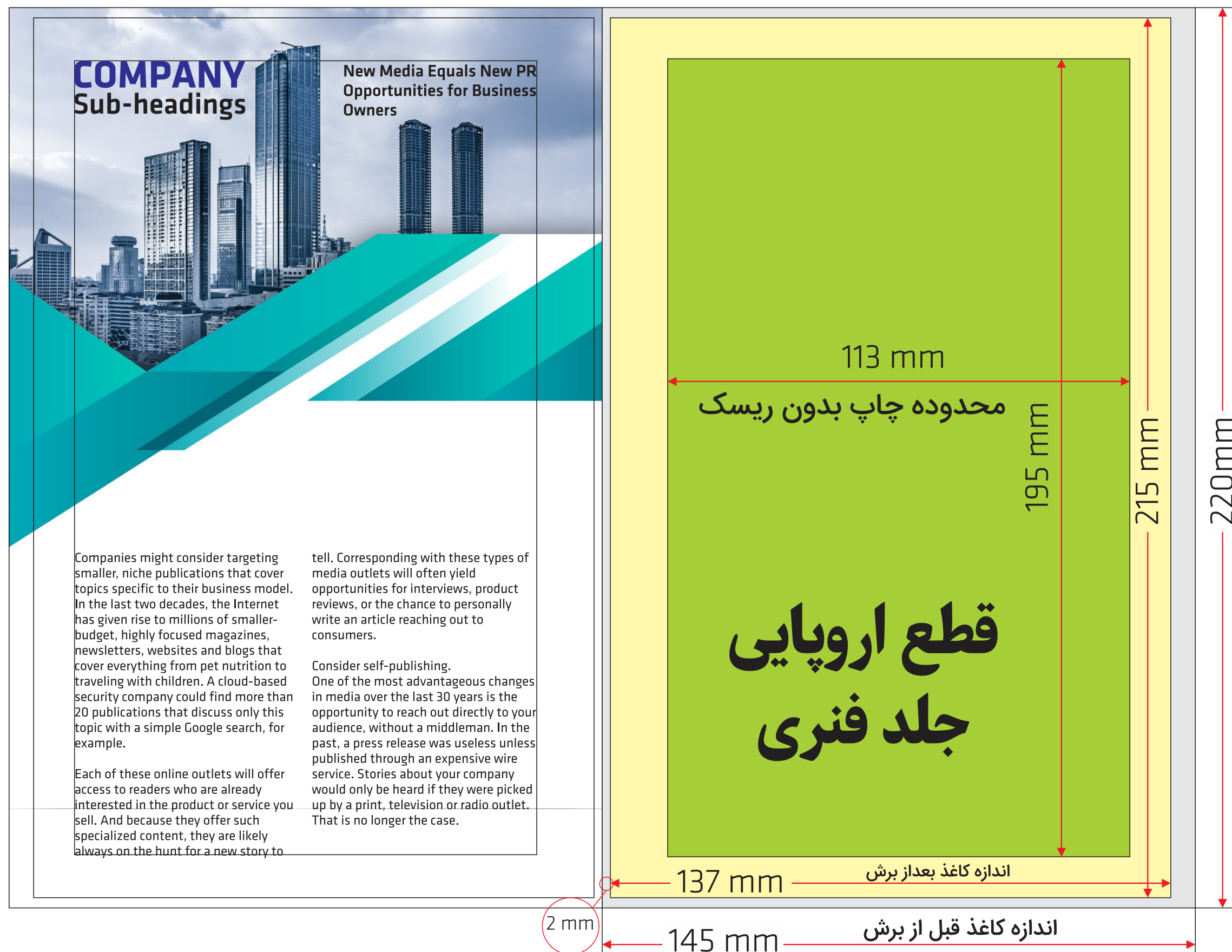


اندازه ایست که باید تصاویر و بک‌گراند کار بیش از آن باشد تا در موقع برش لب به لب کاغذ شوند و اصطلاحاً (لب بر) شوند و در صورتی که مقصود طراح امتداد بک‌گراند صفحه تا لب کاغذ باشد سفیدی کاغذ بعد از برش بیرون نزنند

اندازه کاغذ قبل از برش



اندازه ایست که باید تصاویر و بک‌گراند کار تا آن اندازه مجاز است.




محدوده چاپ بدون ریسک



محدوده ایست که نوشته‌ها تا مرض آن به علت نوسانات برش در معرض ریزش قرار ندارند اما بیش از آن احتمال ریزش را زیاد می‌کند

اندازه کاغذ بعد از برش

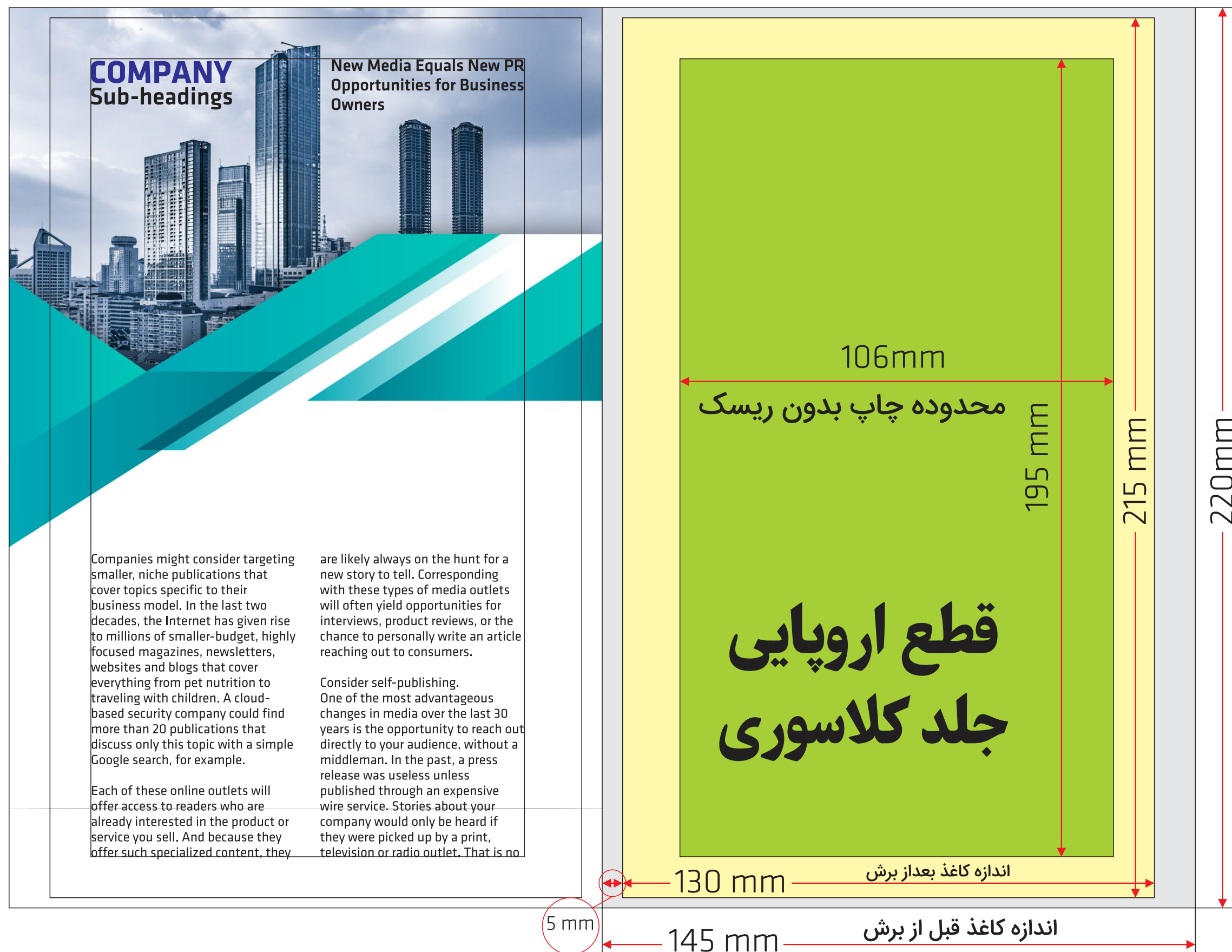


اندازه ایست که باید تصاویر و بک‌گراند کار بیش از آن باشد تا در موقع برش لب به لب کاغذ شوند و اصطلاحاً (لب بر) شوند و در صورتی که مقصود طراح امتداد بک‌گراند صفحه تا لب کاغذ باشد سفیدی کاغذ بعد از برش بیرون نزنند

اندازه کاغذ قبل از برش



اندازه ایست که باید تصاویر و بک‌گراند کار تا آن اندازه مجاز است.



محدوده چاپ بدون ریسک

محدوده ایست که نوشته‌ها تا مرض آن به علت نوسانات برش در معرض ریزش قرار ندارند اما بیش از آن احتمال ریزش را زیاد می‌کند

اندازه کاغذ بعد از برش

اندازه ایست که باید تصاویر و بک‌گراند کار بیش از آن باشد تا در موقع برش لب به لب کاغذ شوند و اصطلاحاً (لب بر) شوند و در صورتی که مقصود طراح امتداد بک‌گراند صفحه تا لب کاغذ باشد سفیدی کاغذ بعد از برش بیرون نزنند

اندازه کاغذ قبل از برش

اندازه ایست که باید تصاویر و بک‌گراند کار تا آن اندازه مجاز است.



محدوده چاپ بدون ریسک

محدوده ایست که نوشته‌ها تا مرض آن به علت نوسانات برش در معرض ریزش قرار ندارند اما بیش از آن احتمال ریزش را زیاد می‌کند

اندازه کاغذ بعد از برش

اندازه ایست که باید تصاویر و بک‌گراند کار بیش از آن باشد تا در موقع برش لب به لب کاغذ شوند و اصطلاحاً (لب بر) شوند و در صورتی که مقصود طراح امتداد بک‌گراند صفحه تا لب کاغذ باشد سفیدی کاغذ بعد از برش بیرون نزنند

اندازه کاغذ قبل از برش

اندازه ایست که باید تصاویر و بک‌گراند کار تا آن اندازه مجاز است.




محدوده چاپ بدون ریسک



محدوده ایست که نوشته‌ها تا مرض آن به علت نوسانات برش در معرض ریزش قرار ندارند اما بیش از آن احتمال ریزش را زیاد می‌کند

اندازه کاغذ بعد از برش



اندازه ایست که باید تصاویر و بک‌گراند کار بیش از آن باشد تا در موقع برش لب به لب کاغذ شوند و اصطلاحاً (لب بر) شوند و در صورتی که مقصود طراح امتداد بک‌گراند صفحه تا لب کاغذ باشد سفیدی کاغذ بعد از برش بیرون نزنند

اندازه کاغذ قبل از برش



اندازه ایست که باید تصاویر و بک‌گراند کار تا آن اندازه مجاز است.